



INFORMACJA O STANIE REALIZACJI ZADAŃ OŚWIATOWYCH W RYBNIKU W ROKU SZKOLNYM 2015/2016

Wydział Edukacji
Urzędu Miasta Rybnika

Spis treści:	strona
Demografia Miasta	4
Oświata w liczbach	4
Zatrudnienie w rybnickiej oświacie	8
Awans zawodowy nauczycieli	10
Ocena pracy dyrektora	10
Dowozy uczniów	10
Wyprawka szkolna	11
Zielona szkoła	11
Obowiązek szkolny	12
Lokalne oświatowe akty prawne	12
Realizacja planu finansowego w placówkach oświatowych	12
Realizacja planu finansowego w zakresie inwestycji i remontów	13
Wyniki sprawdzianów i egzaminów	18
Wyniki nadzoru pedagogicznego	31
Ewidencja szkół niepublicznych	31
Dotowanie szkół niepublicznych	33
Stypendia i zasiłki szkolne	34
Stypendium Prezydenta Miasta i Rybnicki Prymus	35
Projekty dofinansowane ze źródeł zewnętrznych	35
Inne działania podejmowane przez Wydział Edukacji	37

Zgodnie z art. 5a ust. 4 ustawy z dnia 7 września 1991r. o systemie oświaty (j.t. Dz. U. z 2015 r. poz. 2156, ze zm.) organ wykonawczy jednostki samorządu terytorialnego, w terminie do dnia 31 października, przedstawia organowi stanowiącemu jednostki samorządu terytorialnego informację o stanie realizacji zadań oświatowych tej jednostki za poprzedni rok szkolny, w tym o wynikach: 1) egzaminu gimnazjalnego, egzaminu maturalnego i egzaminu potwierdzającego kwalifikacje w zawodzie, z uwzględnieniem działań podejmowanych przez szkoły nakierowanych na kształcenie uczniów ze specjalnymi potrzebami edukacyjnymi, w szkołach tych typów, których prowadzenie należy do zadań własnych jednostki samorządu terytorialnego, 2) nadzoru pedagogicznego sprawowanego przez kuratora oświaty lub właściwego ministra w szkołach i placówkach tych typów i rodzajów, których prowadzenie należy do zadań własnych jednostki samorządu terytorialnego.

Do zadań oświatowych Rybnika, jako miasta na prawach powiatu, należy realizacja zarówno zadań własnych gminy, tj. prowadzenie przedszkoli, szkół podstawowych, gimnazjów, jak również zadań powiatu, takich jak prowadzenie szkół ponadgimnazjalnych, specjalnych, poradni psychologiczno-pedagogicznych, placówek wychowania pozaszkolnego.

Miasto Rybnik – jako jednostka samorządu terytorialnego – w roku szkolnym 2015/2016 była organem prowadzącym 71 publicznych szkół i placówek oświatowych różnego typu, w tym: 21 przedszkoli, 15 zespołów szkolno-przedszkolnych, 10 szkół podstawowych, 9 gimnazjów, 1 liceum ogólnokształcące, 8 zespołów szkół ponadgimnazjalnych, 3 zespołów szkół specjalnych, Rybnickiego Centrum Edukacji Zawodowej Centrum Kształcenia Ustawicznego oraz Praktycznego, Poradni Psychologiczno-Pedagogicznej, OPP Zespołu Przygoda i Młodzieżowego Domu Kultury.

Rybnickie placówki oświatowe są jednostkami organizacyjnymi miasta działającymi w formie jednostek budżetowych, których zasady gospodarki finansowej regulują odrębne przepisy.

Środki niezbędne na realizację zadań oświatowych, w tym na wynagrodzenia nauczycieli oraz utrzymanie szkół i placówek oświatowych, zagwarantowane są w dochodach jednostki samorządu terytorialnego, w których głównym źródłem finansowania zadań oświatowych jest oświatowa część subwencji ogólnej, a także dotacje celowe przyznawane z budżetu państwa na realizację ściśle określonych zadań.

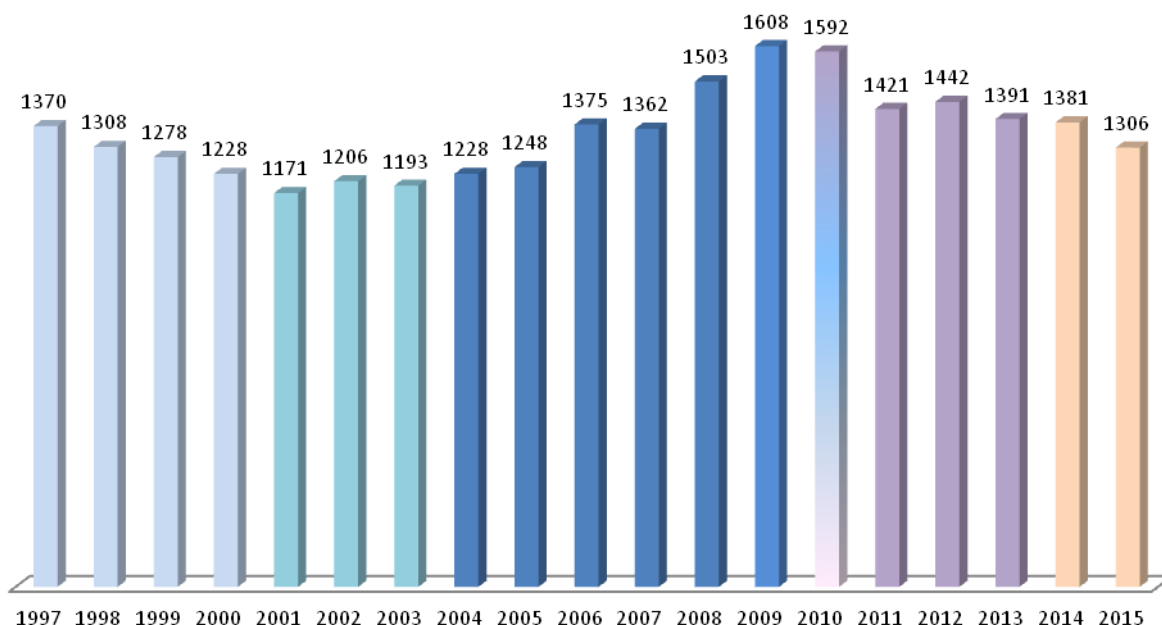
Realizacja ustawowych zadań miasta Rybnik jako organu prowadzącego

Do zadań oświatowych miasta Rybnik, zgodnie z ustawą o systemie oświaty, w której ustawodawca określił zadania jednostki samorządu terytorialnego jako organu prowadzącego szkoły i placówki oświatowe, w szczególności należy:

- zakładanie i prowadzenie publicznych przedszkoli, szkół podstawowych, gimnazjów, szkół sportowych, szkół ponadgimnazjalnych, placówek oświatowo wychowawczych oraz poradni psychologiczno-pedagogicznej;
- organizacja obsługi administracyjno-finansowej;
- zabezpieczenie bazy lokalowej i sprawności technicznej obiektów oświatowych oraz środków rzeczowych i finansowych dla ich działalności.

Demografia Miasta

liczba mieszkańców Rybnika urodzonych w latach 1997 - 2015



1. Oświata w liczbach.

W roku szkolnym 2015/2016 do rybnickich placówek oświatowych prowadzonych przez Miasto Rybnik uczęszczało 22 068 uczniów, w tym do:

38 przedszkoli – 4169 dzieci, w 185 oddziałach, (w tym dwa przedszkola specjalne)

OJB	jednostka	oddziały	uczniowie
P01	P01	4	88
ZSP10	P02	4	100
P03	P03	5	123
P04	P04	4	85
ZSP5	P05	5	110
ZSP9	P06	3	70
P07	P07	4	88
P09	P09	6	135
P10	P10	4	93
P11	P11	3	66
ZSP12	P12	5	112
P13	P13	6	126
P14	P14	4	100
P15	P15	3	63
ZSP1	P16	3	64
P17	P17	7	146
ZSP6	P18	8	193
ZSP8	P19	4	99
P20	P20	4	100

P21	P21	4	93
P22	P22	5	123
P23	P23	5	123
P25	P25	8	193
ZSP14	P26	6	150
ZSP2	P29	4	100
ZSP15	P31	3	64
P32	P32	6	140
ZSP4	P33	4	94
ZSP7	P35	6	147
ZSP11	P36	6	134
ZSP13	P37	6	142
P39	P39	6	143
P41	P41	5	118
P42	P42	5	125
P43	P43	9	217
ZSP3	P47	3	75
SZSP	P48	1	3
SOSW	P49	7	24

27 szkół podstawowych – 8764 uczniów, w 430 oddziałach, (w tym dwie szkoły specjalne)

<i>OJB</i>	<i>jednostka</i>	<i>oddziały</i>	<i>uczniowie</i>
SP01	SP01	17	355
ZSP10	SP02	16	377
SP03	SP03	20	439
ZSP5	SP05	23	534
ZSP9	SP06	12	242
SOSW	SP07	15	67
ZSP1	SP08	7	133
ZSP11	SP11	33	772
ZSP12	SP12	14	269
SP13	SP13	12	238
ZSP13	SP15	11	205
ZSP6	SP16	26	619
ZSP8	SP18	28	662
SP19	SP19	10	196
SP20	SP20	15	302
SP21	SP21	18	383
SP22	SP22	16	335
ZSP14	SP24	14	287
ZSP2	SP26	17	350
ZSP15	SP27	9	165
SP28	SP28	13	262
ZSP4	SP29	12	225
ZSP7	SP32	14	297
SP34	SP34	27	576

SP35	SP35	12	272
ZSP3	SP37	9	159
SZSP	SP38	10	43

16 gimnazjów – 3366 uczniów, w 151 oddziałach, (w tym trzy szkoły specjalne)

<i>OJB</i>	<i>jednostka</i>	<i>oddziały</i>	<i>uczniowie</i>
G01	G01	18	466
G02	G02	18	461
G03	G03	9	200
G04	G04	15	334
G05	G05	8	169
ZS3	G06	12	237
G07	G07	17	436
G10	G10	10	250
ZS5	G11	8	181
G12	G12	6	143
G13	G13	6	144
SOSW	G15	2	7
SZSP	G16	6	22
ZS1	G17	6	179
ZS2	G18	3	88
ZS6	G19	7	49

5 liceów ogólnokształcących – 1805 uczniów, w 62 oddziałach,

<i>OJB</i>	<i>jednostka</i>	<i>oddziały</i>	<i>uczniowie</i>
ZS1	LO1	18	550
ZS2	LO2	18	544
LO4	LO4	11	327
ZS3	LO5	12	316
ZS5	LO7	3	68

5 techników – 3084 uczniów, w 108 oddziałach,

<i>OJB</i>	<i>jednostka</i>	<i>oddziały</i>	<i>uczniowie</i>
ZST	T1	38	1215
ZSME	T2	15	421
ZSEU	T3	35	937
ZSB	T4	16	429
ZS5	T5	4	82

5 zasadniczych szkół zawodowych – 566 uczniów, w 21 oddziałach, (w tym jedna szkoła specjalna)

<i>OJB</i>	<i>jednostka</i>	<i>oddziały</i>	<i>uczniowie</i>
ZST	ZSZ1	3	101
ZSME	ZSZ2	9	263
ZSEU	ZSZ3	3	75
ZSB	ZSZ4	3	94
ZS6	ZSZS	3	33

1 szkoły przysposabiającej do pracy – 53 uczniów, w 10 oddziałach

OJB	jednostka	oddziały	uczniowie
ZS6	ZSZP	10	53

1 liceum ogólnokształcącego dla dorosłych – 127 uczniów, w 5 oddziałach,

OJB	jednostka	oddziały	uczniowie
RCEZ	LOD1	5	127

2 szkół policealnych dla dorosłych – 87 uczniów, w 5 oddziałach,

OJB	jednostka	oddziały	uczniowie
ZST	SPD1	3	51
RCEZ	SPD6	2	36

4 oddziałów rewalidacyjno-wychowawczych – 32 wychowanków,

OJB	jednostka	oddziały	uczniowie
SZSP	RW	4	32

Miasto Rybnik prowadzi również dwie placówki wychowania pozaszkolnego:

- Młodzieżowy Dom Kultury (79 grup dla 1086 wychowanków)
- Ognisko Pracy Pozaszkolnej „Zespół Przygoda” (65 grup dla 1204 wychowanków).

Ponadto Rybnickie Centrum Edukacji Zawodowej–Centrum Kształcenia Ustawicznego oraz Praktycznego prowadziło:

- Centrum Kształcenia Praktycznego – 82 grupy, liczba uczniów – 743,
- kwalifikacyjne kursy zawodowe – 2, liczba słuchaczy – 62,
- kursy dla uczniów klas wielozawodowych – 23, liczba uczniów – 444.

W Specjalnym Ośrodku Szkolno-Wychowawczym działa internat (2 grupy dla 15 wychowanków).

W rybnickich szkołach i przedszkolach funkcjonowały specyficzne oddziały:

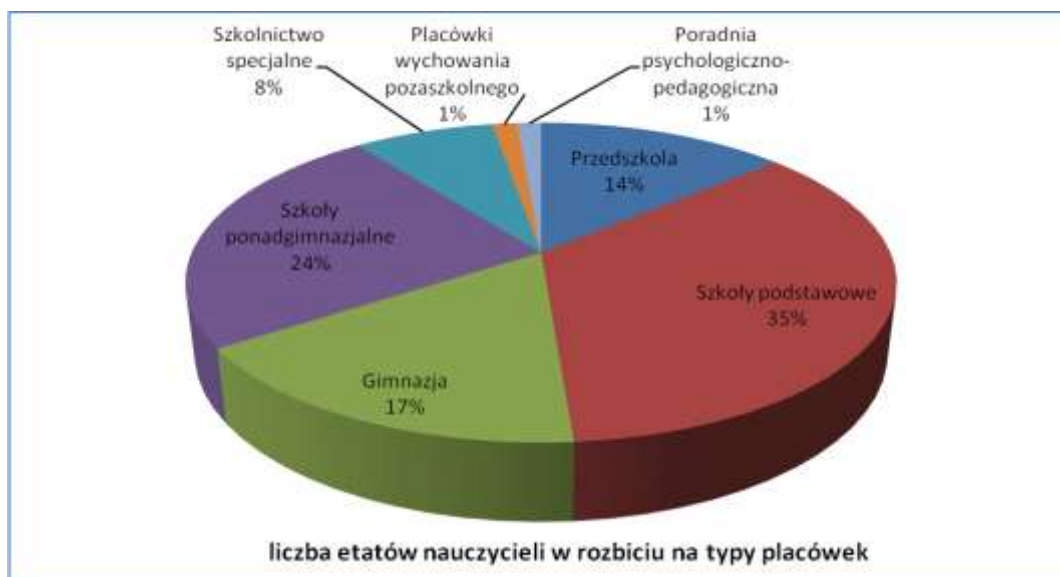
- 16 klas sportowych w szkołach podstawowych, 11 klas sportowych w gimnazjach, 3 klasy sportowe w liceum, oraz 4 klasy mistrzostwa sportowego w gimnazjach,
- 9 oddziałów dwujęzycznych w gimnazjach i 18 oddziałów dwujęzycznych w liceach,
- 3 oddziały integracyjne w przedszkolach, 19 w szkołach podstawowych, 9 w gimnazjach i 1 w liceum ogólnokształcącym.

2. Zatrudnienie w rybnickiej oświacie:

A. Nauczyciele

Liczba nauczycielskich etatów przeliczeniowych – 2 423 etaty, w tym:

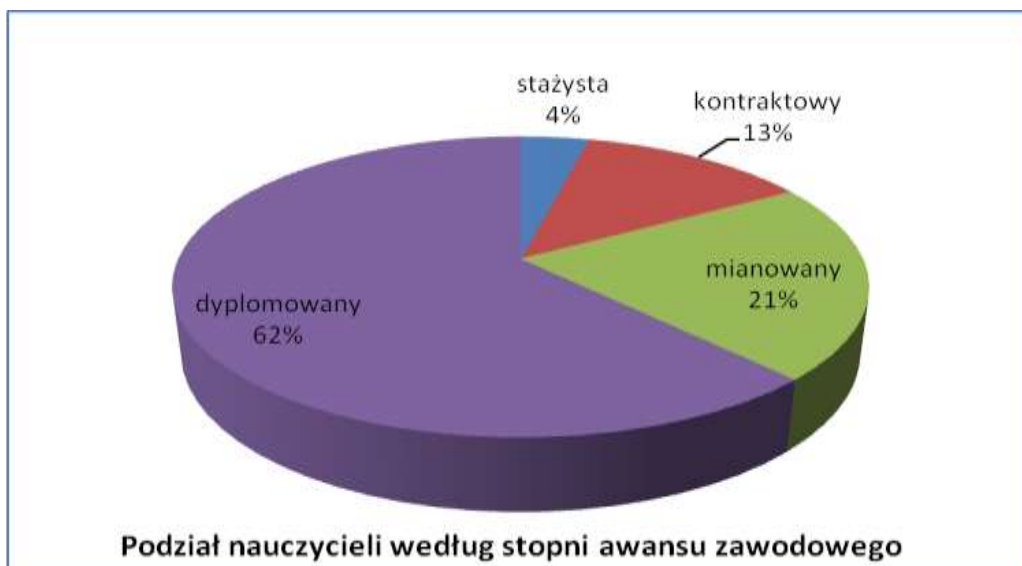
- przedszkola – 329 etatów,
- szkoły podstawowe – 852 etaty,
- gimnazja – 407 etatów,
- szkoły ponadgimnazjalne – 585 etatów,
- szkolnictwo specjalne – 185 etatów,
- placówki wychowania pozaszkolnego – 33 etaty,
- poradnia psychologiczno-pedagogiczna – 31,5 etatów.



Ogółem w rybnickich placówkach oświatowych zatrudnionych było 2 348 nauczycieli, z czego 1 909 osób pracowało w pełnym wymiarze.

Podział nauczycieli według stopni awansu zawodowego:

- stażyści – 89 (co stanowi 4 % ogółu nauczycieli),
- kontraktowi – 300 (co stanowi 13 % ogółu nauczycieli),
- mianowani – 499 (co stanowi 21 % ogółu nauczycieli),
- dyplomowani – 1 460 (co stanowi 62 % ogółu nauczycieli).



B. Pracownicy administracyjno-obslugowi

Zatrudnienie pracowników administracyjno-obslugowych to 1021,3 etatów, w tym:

- pracownicy administracji - 223,1 etatu,
- pracownicy obslugowi - 798,3 etatu.

Zatrudnienie pracowników administracyjno-obslugowych z rozbiem na rodzaje placówek (etaty):

- przedszkola - 352,7 etatu,
- szkoły podstawowe - 320,9 etatu,
- gimnazja – 121 etatów,
- szkoły ponadgimnazjalne - 141,3 etatu,
- szkolnictwo specjalne - 62,9 etatu,
- placówki wychowania pozaszkolnego - 16,5 etatu,
- poradnia psychologiczno-pedagogiczna - 6 etatów.



3. Awans zawodowy nauczycieli.

W roku szkolnym 2015/2016 przeprowadzono 38 postępowań egzaminacyjnych na stopień nauczyciela mianowanego.

Wszyscy nauczyciele zdali egzamin przed komisją egzaminacyjną i uzyskali stopień nauczyciela mianowanego, przy czym najwyższą liczbę punktów osiągnęło 31 nauczycieli.

4. Ocena pracy dyrektora.

Praca dyrektora (nauczyciela) podlega ocenie. Ocena pracy może być dokonana w każdym czasie (nie wcześniej jednak niż po upływie roku od dokonania oceny poprzedniej) na własną prośbę/wniosek lub na wniosek: organu sprawującego nadzór pedagogiczny, organu prowadzącego szkołę, rady szkoły lub rady rodziców.

W roku szkolnym 2015/2016 przeprowadzono 11 postępowań związanych z oceną pracy dyrektorów rybnickich placówek oświatowych, które wszczęto na wniosek samych zainteresowanych.

Wszystkie postępowania zakończyły się przyznaniem oceny wyróżniającej.

5. Dowozy uczniów w roku szkolnym 2015/2016

Miasto Rybnik, jako organ prowadzący, organizuje sieć publicznych szkół tak, aby wszystkie dzieci zamieszkujące na terenie Miasta miały możliwość spełniania obowiązku szkolnego w placówkach, których odległość od ich miejsca zamieszkania nie przekraczała 3 km (w przypadku klas I-III szkół podstawowych) i 4 km (w przypadku klas IV-VI szkół podstawowych i uczniów gimnazjum). W przypadku braku takiej możliwości Miasto zapewnia bezpłatny transport i opiekę w czasie przewozu, bezpłatny bądź ulgowy bilet dla opiekuna i dziecka, bądź na podstawie umów zawartych z opiekunami pokrywa koszt dowozu dziecka do szkoły. W roku szkolnym 2015/2016 finansowanie dowozu dzieci do szkół przedstawiało się następująco:

1. Dowóz środkami komunikacji miejskiej

Rodzaj biletu ZTZ	Liczba uczniów	Uwagi
bezpłatny	528	
ulgowy	2761	po 10 zł gimbusy
	1801	po 17 zł kl. sportowe

2. Dowóz dzieci do szkół specjalnych

Szkoła	Liczba uczniów
Ośrodek Rehabilitacyjno Edukacyjno-Wychowawczy w Żorach	8
Specjalny Ośrodek Szkolno-Wychowawczy dla Dzieci Niedosłyszących i Słabosłyszących w Raciborzu	4
Ośrodek Szkolno-Wychowawczy dla Dzieci Słabowidzących i Niewidomych im. Zofii Bregułowej w Dąbrowie Górniczej	2
Dowóz do ZSzP-1	7
Dowóz do ZS-6	64
Dowóz do SOSW	4
Dowóz do SZSzP	36

3. Umowy zawarte z opiekunami dotyczące zwrotu kosztów dowozu dziecka do szkoły

Szkoła	Liczba dzieci	Częstotliwość dowozu	Koszt w roku szkolnym 2015/2016
Dowóz do Liceum Specjalistycznego w Ośrodku Szkolno-Wychowawczy dla Dzieci Słabowidzących i Niewidomych im. Zofii Bregułowej w Dąbrowie Górniczej	2	2 razy w tygodniu	26 999,60 zł
Dowóz dziennie na terenie Miasta Rybnika	20	dziennie	

6. Wyprawka Szkolna

W ramach realizacji Rządowego Programu Pomocy Uczniom „Wyprawka Szkolna” w roku szkolnym 2015/2016 z dofinansowania do podręczników szkolnych skorzystało 564 uczniów rybnickich szkół na łączną kwotę 141 388,74 zł , w tym:

145 uczniów skorzystało z dofinansowania na łączną kwotę 35 562,36 zł, na podstawie art. 5 ust. 1 ustawy o świadczeniach rodzinnych (kryterium dochodowe na osobę w rodzinie do 574 zł) w tym:

- 130 uczniów kl. III szkoły podstawowej
- 15 uczniów kl. IV technikum

97 uczniów skorzystało z dofinansowania na łączną kwotę 25 968,24 zł, na podstawie art. 7 ustawy o pomocy społecznej, co stanowi 4,81% na 5 % możliwych do wykorzystania (na podstawie ww. artykułu mogło skorzystać z dofinansowania nie więcej niż 5 % ogólnej liczby uczniów klas III szkoły podstawowej i klas IV technikum), w tym:

- 63 uczniów kl. III szkoły podstawowej
- 34 uczniów kl. III liceum i technikum

322 uczniów niepełnosprawnych (wszystkich klas na każdym poziomie edukacyjnym) na kwotę 79 858,14 zł. Pomocą objęci są uczniowie: słabowidzący, słabosłyszący, z autyzmem, z zespołem Aspergera, z niepełnosprawnością ruchową w tym afazją, niesłyszący, z niepełnosprawnością umysłową w stopniu lekkim, z niepełnosprawnością umysłową w stopniu umiarkowanym lub znacznym.

7. Zielona szkoła

W roku szkolnym 2015/2016 z dofinansowania Wojewódzkiego Funduszu Ochrony Środowiska w Katowicach do wyjazdów śródrocznych tzw. zielonej szkoły skorzystało **513 uczniów** klas III rybnickich szkół podstawowych oraz szkół specjalnych na łączną kwotę **115 040 zł**.

W trakcie wyjazdów realizowane były programy profilaktyki zdrowotnej, żywieniowe, edukacji ekologicznej i regionalnej, edukacji przyrodniczej.

8. Obowiązek szkolny

Uczniowie w wieku od 5 do 18 lat podlegają jednemu z trzech rodzajów obowiązku kształcenia: roczne obowiązkowe przygotowanie przedszkolne, obowiązek szkolny lub obowiązek nauki. Obowiązek szkolny spełniany jest przez uczniów szkół podstawowych i gimnazjów. Jest on kontrolowany przez dyrektora odpowiednio - szkoły podstawowej/gimnazjum w obwodzie, której uczeń mieszka. Obowiązek nauki – do czasu ukończenia 18 lat, kontrolowany jest przez gminę.

W roku szkolnym 2015/2016 wysłano 9 pism do rodziców, dotyczących realizacji obowiązku nauki (uczniowie realizowali obowiązek nauki w innej szkole bądź wyjechali za granicę), 7 upomnień i 1 tytuł wykonawczy.

Do Referatu Egzekucji Administracyjnej Urzędu Miasta wpłynęło 12 wniosków o wszczęcie egzekucji administracyjnej, a zostało wydanych 8 postanowień.

Grzywna za nie realizowanie obowiązku, nakładana na opiekunów dziecka wynosi 100 zł.

9. Lokalne oświatowe akty prawne

- Uchwały Rady Miasta Rybnika – 25
- Zarządzenia Prezydenta Miasta – 112

10. Realizacja planu finansowego w placówkach oświatowych

Rozdział	Wydatki w OJB z tytułu wynagrodzeń i pochodnych	Wydatki remontowe w OJB, w tym konserwacje i opłaty stałe
80101 Szkoły podstawowe	50 959 179,33	1 510 506,39
80102 Szkoły podstawowe specjalne	7 344 142,46	27 334,66
80104 Przedszkola	24 455 320,64	613 134,58
80105 Przedszkola specjalne	1 314 010,98	112 341,10
80110 Gimnazja	25 364 566,72	520 204,72
80111 Gimnazja specjalne	2 324 961,08	3 343,04
80113 Dowożenie uczniów do szkół	75 324,71	
80120 Licea ogólnokształcące	12 348 725,21	219 965,53
80130 Szkoły zawodowe	22 962 930,33	359 126,32
80134 Szkoły zawodowe specjalne	3 017 606,80	47 577,19
80140 Centra kształcenia ustawicznego i praktycznego	2 625 729,14	167 697,55
80148 Stołówki szkolne i przedszkolne	7 611 727,51	23 237,55
80149 Realizacja zadań wymagających stosowania specjalnej organizacji nauki i metod pracy dla dzieci w przedszkolach, oddziałach przedszkolnych w szkołach podstawowych i innych formach wychowania przedszkolnego	224 789,94	
80150 Realizacja zadań wymagających stosowania specjalnej organizacji nauki i metod pracy dla dzieci i młodzieży w szkołach podstawowych, gimnazjach, liceach ogólnokształcących, liceach profilowanych i szkołach zawodowych	2 928 801,49	19 481,48
80151 Kwalifikacyjne kursy zawodowe	24 036,54	
85401 Świetlice szkolne	3 758 593,12	

85403 Specjalne ośrodki szkolno-wychowawcze	792 462,07	2 538,24
85404 Wczesne wspomaganie rozwoju dziecka	360 462,21	2 170,95
85406 Poradnie psychologiczno-pedagogiczne	1 569 132,55	20 453,25
85407 Placówki wychowania pozaszkolnego	2 303 832,38	21 612,17
85412 Kolonie i obozy oraz inne formy wypoczynku dzieci i młodzieży	2 736,84	
Łącznie	172 369 072,05	3 670 724,72

Działania podejmowane przez szkoły ogólnodostępne nakierowane na kształcenie uczniów ze specjalnymi potrzebami edukacyjnymi to głównie:

- organizacja klas integracyjnych,
- prowadzenie zajęć rewalidacyjnych,
- prowadzenie zajęć specjalistycznych w tym korekcyjno-kompensacyjnych,
- zatrudnienie nauczycieli wspomagających,
- zatrudnienie pomocy nauczyciela,
- zakup specjalistycznych pomocy dydaktycznych.

11. Realizacja planu finansowego w zakresie inwestycji i remontów w placówkach oświatowych

Wykonywane przez Wydział Infrastruktury Miejskiej i Inwestycji.

A. Remonty

2015 rok:

- **Zespół Szkolno - Przedszkolny nr 11 w dz. Maroko-Nowiny (SP11, P36)** - usunięcie awarii przyłącza sieci ciepłowniczej do budynku (**57 709,64 zł**),
- **Zespół Szkolno - Przedszkolny nr 13 w dz. Rybnicka Kuźnia (SP15, P37)** - remont boiska do siatkówki i koszykówki (**78 394,85 zł**).

2016 rok:

Przedszkola:

- **P11 dz. Maroko-Nowiny**- usunięcie awarii instalacji wentylacji mechanicznej (naprawa automatyki centrali wentylacji mechanicznej – **2 054,10 zł**),
- **Przedszkole nr 42, dz. Maroko-Nowiny** - wymiana parkietu w salach i obudowy grzejników, remont instalacji wodno-kanalizacyjnej, wymiana instalacji elektrycznej wraz z robotami towarzyszącymi (wartość umowy z 17.05.2016 r. - **82 901,05 zł**);
- **Przedszkole nr 43, dz. Maroko-Nowiny** - roboty malarskie, wymiana stolarki okiennej, wymiana wykładzin podłogowych (umowa z dnia 25.05.2016 r. na wartość 188 033,49 zł rozliczona kosztorysem powykonawczym w kwocie **207 942,12 zł**);
- **Przedszkole nr 39, dz. Boguszowice Osiedle (79 871,18 zł):**
 - o wymiana rozdzielni głównej (umowa z 20.04.2016 r. na wartość 30 695,41 zł);

- remont ogrodzenia i schodów zewnętrznych (umowa z 5.07.2016 r. na wartość 49 211,11 rozliczona kosztorysem powykonawczym w kwocie: 49 175,77 zł);
- **Przedszkole nr 25, dz. Niedobczyce (116 199,48 zł):**
 - koordynacja i pełnienie nadzoru zastępczego inwestorskiego nad remontem zmywalni (umowa z 21.04.2016 r. - wartość 943,99 zł, termin zakończenia: 30.11.2016 r.),
 - remont zmywalni (umowa z 25.07.2016 r. na wartość 35 161,83 zł),
 - remont pomieszczeń przyziemia w budynku przy ul. Barbary 22c (siedziba Centrum Administracyjnego Placówek Opiekuńczo-Wychowawczych) na potrzeby utworzenia dodatkowego punktu przedszkolnego Przedszkola nr 25 (wartość umowy z 11.07.2016 r. – 80 093,66 zł);

Zespoły Szkolno-Przedszkolne:

- **Zespół Szkolno - Przedszkolny nr 12 w dz. Zebrzydowice (SP12, P12)** - remont ogrodzenia i schodów prowadzących na boisko szkolne (umowa z 27.11.2012 r. na wartość 29 192,70 zł rozliczona kosztorysem powykonawczym w kwocie **29 080,82 zł**),
- **Zespół Szkolno-Przedszkolny nr 10, dz. Smolna** - remont dachu (umowa z 29.12.2015 r. na wartość 7 771,63 zł, rozliczona kosztorysem powykonawczym w kwocie **7 743,24 zł**),
- **Zespół Szkolno-Przedszkolny nr 6, dz. Boguszowice Stare (SP 16 i P 18)** - remont sanitariatów (umowa z 4.07.2016 r. na wartość: **70 857,14 zł**),
- **Szkoła Podstawowa nr 21, dz. Niedobczyce** - wymiana odcinka sieci wodnej na potrzeby instalacji hydrantowej (wartość rozliczenia umowy z 10.12.2015 r. – **7 899,99 zł**),
- **SP 11 (ZSz-P11) dz. Maroko-Nowiny** - remont chodnika do budynku Filii SP11 (po awaryjnym remoncie sieci ciepłej przy ul. Winklera) (umowa z 11.08.2016 r. na wartość 33 618,61 zł, rozliczona kosztorysem powykonawczym w kwocie **38 360,49 zł**);

Gimnazja:

- **Gimnazjum nr 1, dz. Śródmieście** - remont bloku żywieniowego, izolacja przeciwwilgociowa budynku (wartość umowy z 5.05.2016 r. - **685 110 zł**, realizacja w systemie „zaprojektuj i wybuduj”);

Szkoły ponad gimnazjalne:

- **Zespół Szkół nr 2, dz. Północ (278 799,37 zł):**
 - remont ogrodzenia od ul. Mikołowskiej (wartość umowy z 11.04. - 205.376,80 zł);
 - roboty malarskie (wartość umowy z 20.7. - 73.422,57 zł);
- **Zespół Szkół nr 5, dz. Niedobczyce (232 033,98 zł):**
 - usunięcie awarii kanalizacji sanitarnej (20 571,57 zł),
 - remont dachu (umowa na wartość 53 621,36 zł rozliczona kosztorysem powykonawczym w kwocie 41 747,96 zł),
 - umowa z 21.04. w zakresie koordynacji i pełnienia nadzoru zastępczego inwestorskiego remontu parkietu (wartość: 4.399,96 zł, termin zakończenia: 30.11.2016 r.),
 - wymiana parkietu w sali gimnastycznej (wartość umowy z 5.08.2016 r. - 165.314,49 zł);

- **Zespół Szkół Ekonomiczno-Usługowych, dz. Maroko-Nowiny (154 234,35 zł):**
 - o roboty remontowe ogólnobudowlane (wartość umowy z 1.08 – 149 234,35 zł),
 - o awaryjna wymiana odcinka sieci wodociągowej (wartość umowy z 10.12.2015 r. – 6 000 zł),
- **Zespół Szkół Mechaniczno-Elektrycznych** - remont szatni i sanitariatów przy sali gimnastycznej (umowa z 4.07. na wartość: 91 650,77 zł, rozliczona kosztorysem powykonawczym w kwocie **91 077,00 zł**).

B. Zadania inwestycyjne:

2015 rok:

- **Zespół Szkolno-Przedszkolny z Oddziałami Integracyjnymi nr 1, dz. Wielopole** - zagospodarowanie terenu placu szkolnego na potrzeby utworzenia „Zielonej klasy pod lipami”:
 - koszt całkowity: **48 900,89 zł** (umowa z 10.11.2015 r. na wartość 48 900,89 zł, w tym środki budżetu obywatelskiego: 40 000 zł, budżet miasta: 8.900,89 zł),
 - data zakończenia: 15.12.2015 r.,
 - efekt rzeczowy: zagospodarowanie terenu szkolnego wzdłuż ogrodzenia od strony zachodniej w formie „zielonej klasy” do prowadzenia zajęć lekcyjnych na wolnym powietrzu (ławki i stoliki – po 12 sztuk, tablica, kosz parkowy na śmieci, balustrada schodowa, nawierzchnie);

- projekt obywatelski:

- **Gimnazjum nr 12, dz. Niewiadom** - rozbudowa ogólnodostępnej infrastruktury rekreacyjno-sportowej (budowa placu zabaw i siłowni terenowej”):
 - koszt całkowity: **35 042,70 zł** (umowa z 26.11.2015 r.),
 - data zakończenia: 29.12.2015 r.,
 - efekt rzeczowy: dostawa i montaż urządzeń placu zabaw (6 sztuk) i siłowni terenowej (2 zestawy siłowe) oraz ławek (2 sztuki).

2016 rok:

- budowa , przebudowa, modernizacja obiektów:

- **Poprawa dostępności do edukacji przedszkolnej poprzez budowę przedszkola przy ul. Sztolniowej w Rybniku:**
 - koszt całkowity: **8 998 630,45 zł**,
- **Zespół Szkół nr 3, dz. Maroko-Nowiny** - dostosowanie budynku do warunków przeciwpożarowych (wydzielenie klatek schodowych, instalacja oddymiania”):
 - koszt całkowity: **478 680,67 zł** (umowa z 1.12.2015 r. na wartość 480 170,33 zł, rozliczona kosztorysem powykonawczym w kwocie 478 680,67 zł);

- **Przedszkole nr 32, dz. Kamień** - przebudowa pomieszczeń parteru:
 - koszt całkowity: **208 788,89 zł** (umowa z 27.06.2016 r. na wartość 196 958,83 zł, rozliczona kosztorysem powykonawczym w kwocie 196 857,89 zł, dokumentacja techniczna: 11 931 zł, data zakończenia: 31.08.2016 r.);

- **Zespół Szkolno-Przedszkolny nr 7, dz. Orzepowice** - modernizacja kuchni:
 - koszt całkowity: **600 413,93 zł** (koszty poniesione w 2015 r.: 29 901,30 zł (dokumentacja); wartość umowy z 20.04.2016 r. - 570.512,63 zł);

- **Gimnazjum nr 12, dz. Niewiadom** - adaptacja pomieszczeń byłego mieszkania służbowego na potrzeby filii przedszkola Zespołu Szkolno-Przedszkolnego nr 2 dz. Niewiadom:
 - koszt całkowity: **312 171,88 zł** (umowa z 4.07. na wartość 299 871,88 zł, koszt dokumentacji: 12 300 zł),

- **Rybnickie Centrum Edukacji Zawodowej - Centrum Kształcenia Ustawicznego oraz Praktycznego, dz. Maroko Nowiny** - przebudowa kuchni:
 - koszt całkowity: **1 597 429,86 zł**,

- **Gimnazjum nr 1, dz. Śródmieście** - dostosowanie budynku do wymogów przeciwpożarowych:
 - koszt całkowity: **686 934,57 zł** (umowa z 13.04. na wartość 660 489,57 zł, wartość dokumentacji: 26 445 zł),

- **wentylacje mechaniczne, instalacje elektryczne, hydrantowe, monitoring wizyjny:**

- **Zespół Szkolno-Przedszkolny nr 14, dz. Popielów** - przebudowa wentylacji w kuchni (umowa z 4.07. na wartość 62 733,43 zł, rozliczona kosztorysem powykonawczym w kwocie **62 630,38 zł**),

- **Zespół Szkolno-Przedszkolny nr 7, dz. Orzepowice** - wykonanie oświetlenia zewnętrznego (umowa z 20.04. na wartość **15 496,97 zł**);

- **Gimnazjum nr 4, dz. Rybnicka Kuźnia** - instalacja monitoringu wizyjnego boiska szkolnego:
 - koszt całkowity – **12 036,73 zł** (umowa z 13.4.2016 r. na wartość 11.896,73 zł, koszt opracowanych map terenu inwestycji: 140,00 zł),

- **Szkoła Podstawowa nr 1, dz. Śródmieście** - modernizacja instalacji elektrycznej i teletechnicznej:
 - koszt całkowity: **1 120 201,98 zł** (koszt dokumentacji: 20 172 zł, umowa z 26.4.2016 na wartość 1 099 999,98 zł),

- **Gimnazjum nr 7, dz. Boguszowice Stare** - budowa instalacji oświetlenia i nadzoru wizyjnego boiska wielofunkcyjnego:
 - koszt całkowity: **88 137,27 zł** (umowa z 24.03.2016 r. na wartość 79 896,27 zł, koszt dokumentacji: 8.241 zł),

- **ZSE-U, dz. Maroko-Nowiny** - przebudowa instalacji hydrantowej:

- koszt całkowity: **115 554,20 zł** (umowa z 11.05.2016 r. na wartość 109.347,12 zł, rozliczona kosztorysem powykonawczym w kwocie 109 342,70 zł; dokumentacja opracowana w 2014 roku – 6 211,50 zł);

- boiska i tereny rekreacyjno-zabawowe przyszkolne:

- „Zagospodarowanie placu przyszkolnego na terenie **Zespołu Szkolno-Przedszkolnego nr 12** poprzez montaż mini-siłowni na wolnym powietrzu dla mieszkańców **dzielnicy Zebrzydowice**”:

- koszt całkowity: **10 448,70 zł** (umowa z 9.06 na wartość 10 381,20 zł, koszty opracowanych map terenu inwestycji: 67,50 zł);

- „**Zespół Szkolno-Przedszkolny nr 7, dz. Orzepowice** - budowa instalacji oświetlenia i nadzoru wizyjnego boiska wielofunkcyjnego”:

- koszt całkowity: **49 648,40 zł** (umowa z 29.07 na wartość: 49 497,00 zł; koszty map terenu inwestycji: 151,40 zł);

- zadania realizowane w ramach budżetu obywatelskiego:

- „**ZIELONA KLASA** - doposażenie ogrodu szkolnego przy **ZSz-P nr 3 w dzielnicy Ochojec** w urządzenia zabawowo-rekreacyjne na potrzeby utworzenia strefy zajęć edukacyjno-rekreacyjnych na wolnym powietrzu”:

- koszt całkowity: **41 554,18 zł** (umowa z 25.05. na wartość 29 073,51 zł, koszty opracowanych map terenu inwestycji: 89,40 zł, umowa z 17.08. na zakup ławostolów: 12 391,27 zł, w tym sfinansowano z budżetu obywatelskiego: 40 000 zł i budżetu miasta: 1 554,18 zł);

- zakres rzeczowy zadania:

- wykonanie bezpiecznego podłoża z piasku pod urządzenia wymagające wykonania takiego podłoża,

- urządzenia do zabudowania: zestaw zabawowy, huśtawka drewniana „bocianie gniazdo”, huśtawka podwójna, huśtawka „ważka”, bujak „kwiatuszek”, tablica informacyjna/regulamin, kosz na śmieci;

- „Siłownia w terenie, miasteczko ruchu drogowego i gry asfaltowe na os. Korfantego w **dzielnicy Niedobczyce** (teren **SP nr 22 przy ul. Bocznej 17**)”:

- koszt całkowity: **114 526,70 zł** (umowa z 28.04. na wartość 114 439,20 zł, koszty opracowanych map terenu inwestycji – 87,50 zł),

- „Budowa placu zabaw dla dzieci na terenie **Szkoły Podstawowej nr 3, w dzielnicy Paruszowiec-Piaski**”:

- koszt całkowity: **64 587,50 zł** (umowa z 25.05. na wartość 64 500 zł, koszty opracowanych map terenu inwestycji: 87,50 zł)

- zakres rzeczowy zadania: zabudowa sztucznej bezpiecznej nawierzchni poliuretanowej o powierzchni 108 m², oraz urządzeń zabawowych: zestaw zabawowy, podwójna huśtawka i huśtawka wagowa;

- „Budowa placu zabaw na terenie **Zespołu Szkolno-Przedszkolnego nr 13, w dzielnicy Rybnicka Kuźnia** w ramach projektu obywatelskiego "Gdy nowe place powstają, dzieci o nudzie zapominają”:

- koszt całkowity: **49 879,50 zł** (umowa z 25.05.na wartość 49 815 zł, koszty opracowanych map terenu inwestycji: 64,50 zł);
- „Doposażenie szkolnych placów zabaw przy **SP nr 34 i ZSz-P nr 10 w dzielnicy Smolna** ("Dla zdrowia, dla ducha, dla dorosłych i malucha"):
 - koszt całkowity: **50 110,60 zł** (umowa z 25.05.na wartość 49 938 zł, koszty opracowanych map terenu inwestycji: 172,60 zł),
- „Rozbudowa infrastruktury sportowej i zagospodarowanie przy **Gimnazjum Sportowym nr 1** w Rybniku, **dz. Śródmieście**”:
 - koszt całkowity: **84 632,58 zł** (umowa z 22.03. na wartość 72 545,20 zł, koszty opracowanych map terenu inwestycji: 87,50 zł; wartość zlecenia bezumownego z 9.09.2016 r. na zakup i montaż donic betonowych (4 szt.) i ławek (15 szt.) – 11.999,88 zł).
- Modernizacja i doposażenie zewnętrznego monitoringu obiektów kulturalno-oświatowych i rekreacyjnych **w dzielnicy Chwałowice (SP 13, G 3, IV LO)** w ramach projektu obywatelskiego: "Bezpieczeństwo dzielnicy i mieszkańców jest najważniejsze" (72 598,87 zł):
 - wartość zakresu rzeczowego zrealizowanego w obiektach oświatowych - **61 129,21 zł** w ramach umowy z 21.04.2016 r. na wartość 78 374,46 zł (umowa obejmuje także zakres zrealizowany w Domu Kultury w dzielnicy Chwałowice w kwocie 17 245,25 zł), w tym:
 - o Szkoła Podstawowa nr 13 dz. Chwałowice (14 088,29 zł),
 - o Gimnazjum nr 3, dz. Chwałowice (23 353,63 zł),
 - o IV LO dz. Chwałowice (23 687,29 zł)
 - zabudowa kamer i modernizacja systemu nadzoru wizyjnego w **Przedszkolu nr 13, dz. Chwałowice** (wartość umowy z 29.09.2016 r. - 11 469,66 zł).

12. Wyniki sprawdzianów, egzaminów

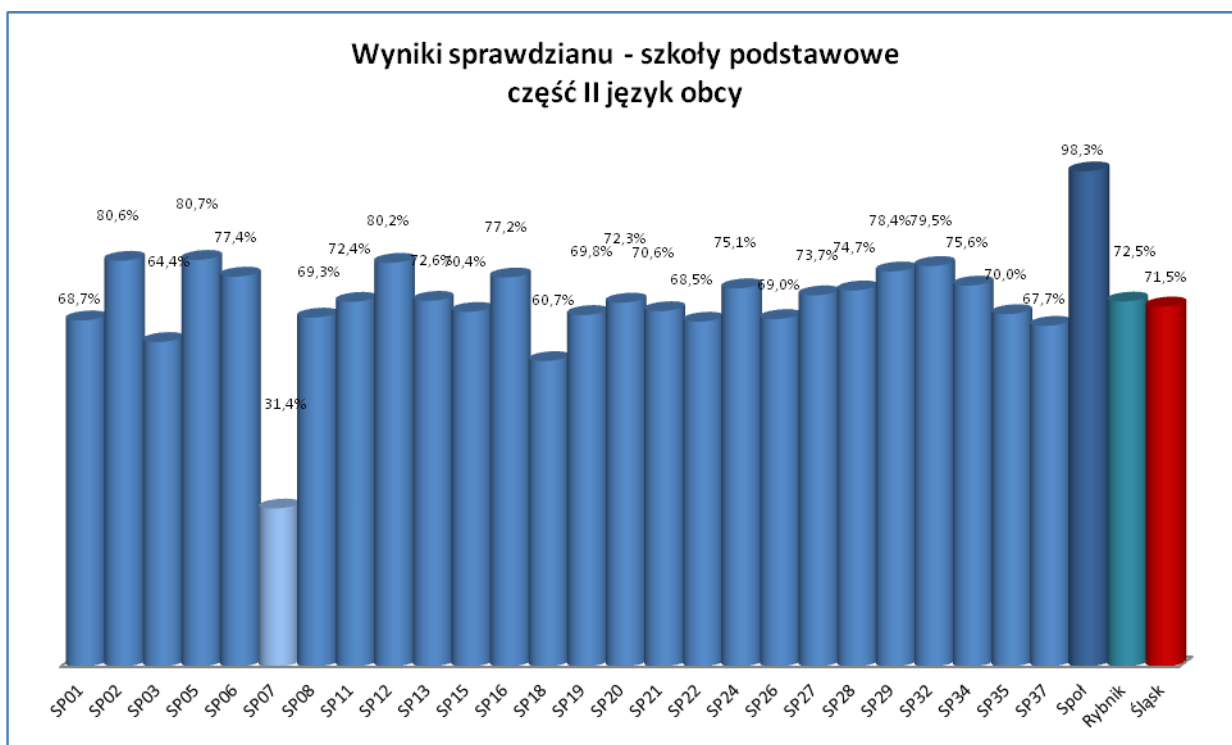
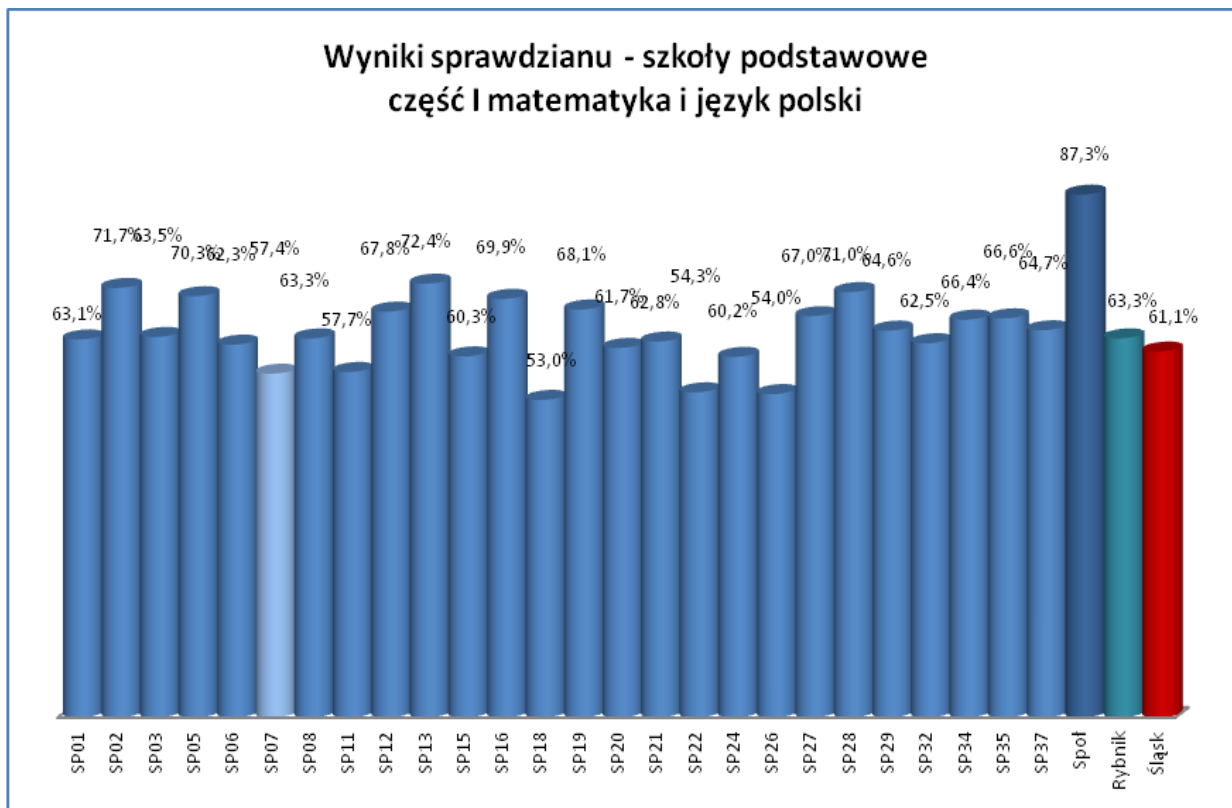
Wyniki sprawdzianu - szkoły podstawowe – 2016

szkoła		średnia w szkole
SP nr 1	część I	63,1%
	j.pol.	71,2%
	matematyka	54,5%
	część II	68,7%
SP nr 3	część I	63,5%
	j.pol.	70,4%
	matematyka	56,1%
	część II	64,4%
SP nr 13	część I	72,4%
	j.pol.	73,4%
	matematyka	70,9%
	część II	72,6%
SP nr 19	część I	68,1%
	j.pol.	75,1%
	matematyka	60,6%
	część II	69,8%

SP nr 20	część I	61,7%
	j.pol.	65,6%
	matematyka	57,3%
	część II	72,3%
SP nr 21	część I	62,8%
	j.pol.	73,5%
	matematyka	51,6%
	część II	70,6%
SP nr 22	część I	54,3%
	j.pol.	66,6%
	matematyka	41,6%
	część II	68,5%
SP nr 28	część I	71,0%
	j.pol.	78,5%
	matematyka	63,1%
	część II	74,7%
SP nr 34	część I	66,4%
	j.pol.	78,2%
	matematyka	54,0%
	część II	75,6%
SP nr 35	część I	66,6%
	j.pol.	73,9%
	matematyka	59,1%
	część II	70,0%
ZSP 1 (SP nr 8)	część I	63,3%
	j.pol.	67,9%
	matematyka	58,3%
	część II	69,3%
ZSP 2 (SPnr 26)	część I	54,0%
	j.pol.	63,9%
	matematyka	43,7%
	część II	69,0%
ZSP 3 (SP nr 37)	część I	64,7%
	j.pol.	72,0%
	matematyka	56,7%
	część II	67,7%
ZSP 4 (SP nr 29)	część I	64,6%
	j.pol.	76,0%
	matematyka	52,6%
	część II	78,4%
ZSP 5 (SP nr 5)	część I	70,3%
	j.pol.	77,1%
	matematyka	63,0%
	część II	80,7%
ZSP 6 (SP nr 16)	część I	69,9%
	j.pol.	79,2%
	matematyka	60,1%
	część II	77,2%

ZSP 7 (SP nr 32)	część I	62,5%
	j.pol.	67,8%
	matematyka	56,8%
	część II	79,5%
ZSP 8 (SP nr 18)	część I	53,0%
	j.pol.	64,5%
	matematyka	41,1%
	część II	60,7%
ZSP 9 (SP nr 6)	część I	62,3%
	j.pol.	72,8%
	matematyka	51,4%
	część II	77,4%
ZSP 10 (SP nr 2)	część I	71,7%
	j.pol.	76,9%
	matematyka	66,1%
	część II	80,6%
ZSP 11 (SP nr 11)	część I	57,7%
	j.pol.	65,5%
	matematyka	49,4%
	część II	72,4%
ZSP 12 (SP nr 12)	część I	67,8%
	j.pol.	73,3%
	matematyka	61,7%
	część II	80,2%
ZSP 13 (SP nr 15)	część I	60,3%
	j.pol.	72,7%
	matematyka	47,5%
	część II	70,4%
ZSP 14 (SP nr 24)	część I	60,2%
	j.pol.	67,4%
	matematyka	52,5%
	część II	75,1%
ZSP 15 (SP nr 27)	część I	67,0%
	j.pol.	76,0%
	matematyka	57,5%
	część II	73,7%
SOSW (SP nr 7)	część I	57,4%
	j.pol.	56,0%
	matematyka	58,0%
	część II	31,4%
SP Społeczna	część I	87,3%
	j.pol.	87,9%
	matematyka	86,3%
	część II	98,3%
Rybnik	część I	63,3%
	j.pol.	71,6%
	matematyka	54,7%
	część II	72,5%

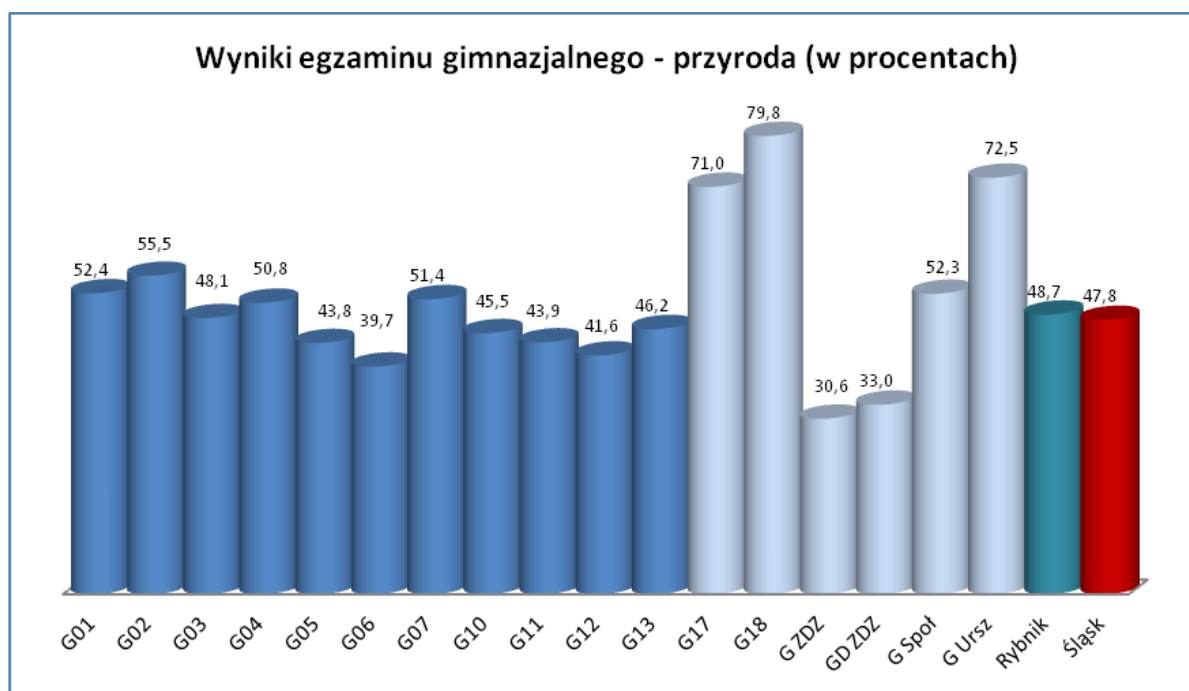
Śląsk	część I	61,1%
	j.pol.	69,5%
	matematyka	52,2%
	część II	71,5%



Wyniki egzaminu gimnazjalnego – 2016

wynik procentowy	historia	język polski	przyroda	matematyka	język obcy podstawowy	język obcy rozszerzony
G01	56,2	78,1	52,4	47,6	69,3	44,7
G02	54,7	72,9	55,5	54,0	71,2	47,1
G03	56,4	61,7	48,1	38,3	60,6	36,1
G04	51,4	69,8	50,8	53,4	55,0	32,8
G05	50,8	49,5	43,8	33,9	51,1	29,9
G06	41,9	53,1	39,7	36,7	47,8	25,0
G07	55,1	73,5	51,4	46,8	63,4	43,7
G10	52,6	68,2	45,5	38,7	60,0	37,2
G11	50,4	62,8	43,9	40,7	47,2	24,1
G12	45,1	56,6	41,6	39,5	51,8	31,4
G13	51,5	66,5	46,2	44,6	55,5	32,4
G17	75,0	87,5	71,0	85,4	97,1	90,7
G18	82,8	94,6	79,8	92,3	98,9	95,4
G ZDZ	34,0	27,7	30,6	20,8	33,4	13,2
GD ZDZ	36,7	28,2	33,0	20,0	32,7	13,5
G Społ	56,6	75,7	52,3	52,8	87,6	77,7
G Ursz	76,6	90,1	72,5	77,6	91,7	77,5
Rybnik	68,2	68,2	48,7	51,1	63,6	43,1
Śląsk	68,7	68,7	47,8	50,8	65,3	45,2







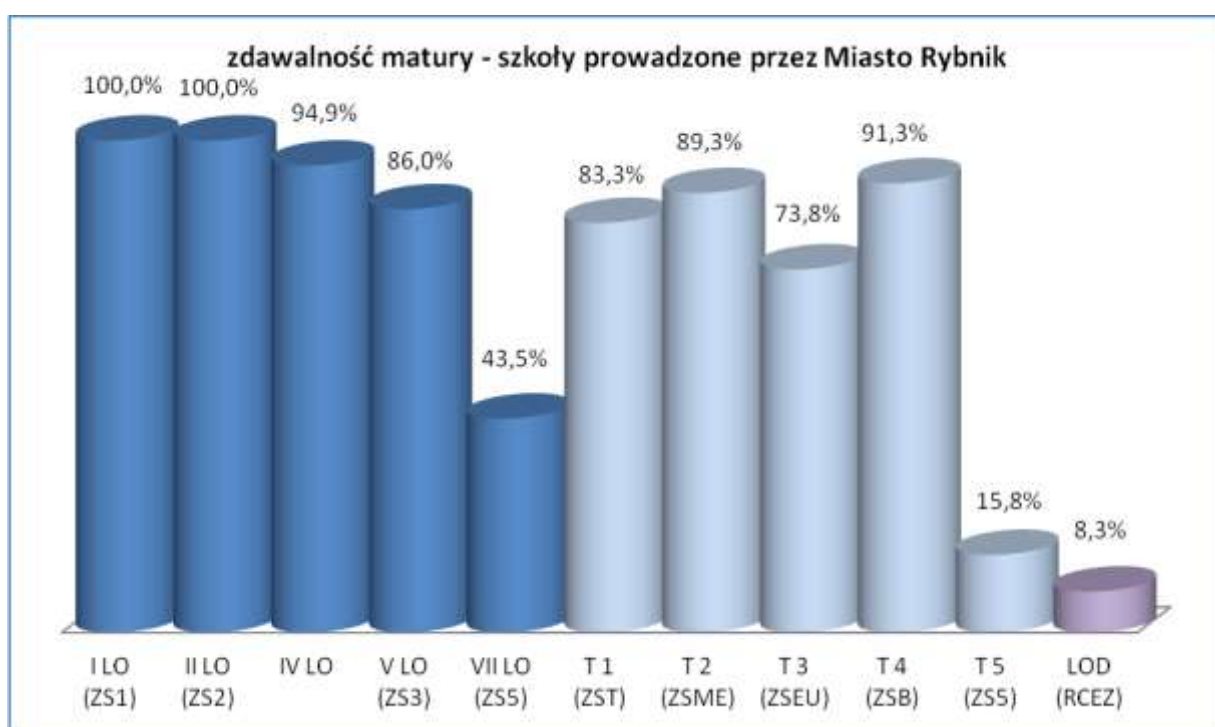


Wyniki egzaminu maturalnego 2016

Szkoły prowadzone przez Miasto Rybnik

OJB	nazwa szkoły	liczba uczniów którzy rozpoczęli naukę w klasie pierwszej	liczba uczniów którzy ukończyli naukę w ostatniej klasie	liczba uczniów którzy przystąpili do matury	liczba uczniów którzy zdali maturę	procentowo
ZS 1	I Liceum Ogólnokształcące	192	190	189	189	100,0%
ZS 2	II Liceum Ogólnokształcące	192	185	185	185	100,0%
IV LO	IV Liceum Ogólnokształcące	121	119	118	112	94,9%
ZS 3	V Liceum Ogólnokształcące	123	104	93	80	86,0%
ZS 5	VII Liceum Ogólnokształcące	31	29	23	10	43,5%
ZST	Technikum nr 1	312	300	293	244	83,3%
ZSME	Technikum nr 2	94	76	75	67	89,3%

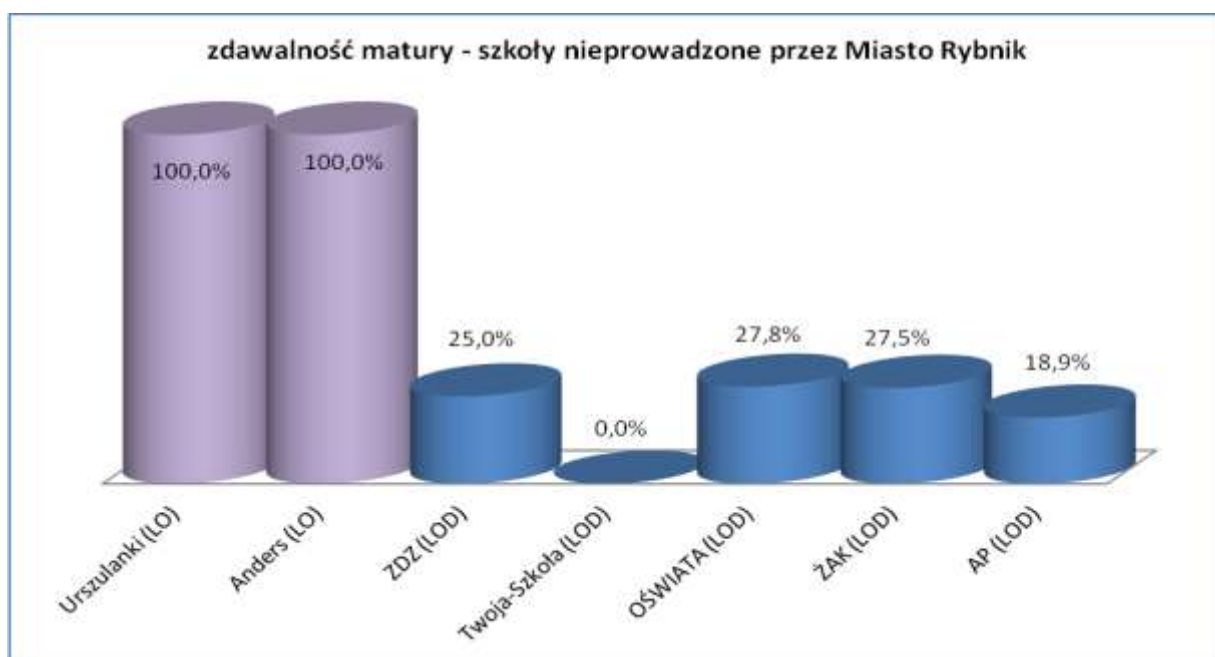
ZSEU	Technikum nr 3	280	239	210	155	73,8%
ZSB	Technikum nr 4	79	57	46	42	91,3%
ZS5	Technikum nr 5	31	22	19	3	15,8%
RCEZ	Liceum Ogólnokształcące dla Dorosłych	80	34	12	1	8,3%



Szkoły nieprowadzone przez Miasto Rybnik

nazwa szkoły	liczba uczniów którzy rozpoczęli naukę w klasie pierwszej	liczba uczniów którzy ukończyli naukę w ostatniej klasie	liczba uczniów którzy przystąpili do matury	liczba uczniów którzy zdali maturę	procentowo
Publiczne Liceum Ogólnokształcące Sióstr Urszulanek UR	30	29	29	29	100,00%
Prywatne Liceum Ogólnokształcące im. gen. Władysława Andersa	6	8	8	8	100,00%
Niepubliczne Liceum Ogólnokształcące dla Dorosłych w Rybniku - ZDZ	19	12	4	1	25,00%

Prywatne Liceum Ogólnokształcące dla Dorosłych „Twoja-Szkoła”	55	27	1	0	0,00%
Liceum Ogólnokształcące dla dorosłych "OŚWIATA	28	31	18	5	27,78%
Liceum Ogólnokształcące dla Dorosłych "Żak"	78	74	51	14	27,45%
Liceum Ogólnokształcące dla Dorosłych AP Edukacja	65	67	37	7	18,92%



Wyniki egzaminu potwierdzającego kwalifikacje zawodowe 2016

Szkoły prowadzone przez Miasto Rybnik

nazwa szkoły	zawód	liczba uczniów którzy rozpoczęli naukę w klasie pierwszej	liczba uczniów którzy ukończyli naukę w ostatniej klasie	liczba uczniów którzy przystąpili do egzaminu potwierdzającego kwalifikacje zawodowe	liczba uczniów którzy zdali egzamin potwierdzający kwalifikacje zawodowe	procentowo
Technikum nr 1 (ZST)	technik górnictwa podziemnego	137	130	130	107	82,3%
	technik elektryk	38	39	39	39	100,0%
	technik informatyk	36	38	38	32	84,2%
	technik mechatronik	34	30	30	25	83,3%
	technik spedytor	32	29	29	19	65,5%
	technik pojazdów samochodowych	35	34	34	23	67,6%

Technikum nr 2 (ZSME)	technik elektronik	16	13	13	10	76,9%
	technik elektryk	16	15	15	15	100,0%
	technik teleinformatyk	16	15	15	12	80,0%
	technik mechanik	13	7	7	6	85,7%
	technik cyfrowych procesów graficznych	17	16	16	16	100,0%
	technik energetyk	16	13	13	10	76,9%
Technikum nr 3 (ZSEU)	technik ekonomista	64	59	60	56	93,3%
	technik hotelarstwa	61	47	49	48	98,0%
	technik logistyk	32	30	30	18	60,0%
	technik handlowiec	30	21	21	19	90,5%
	technik organizacji reklamy	30	30	30	29	96,7%
	technik żywienia i usług gastronomicznych	47	40	41	30	73,2%
	kelner	16	12	12	2	16,7%
Technikum nr 4 (ZSB)	technik budownictwa	28	23	23	23	100,0%
	technik geodeta	26	22	22	6	27,3%
	technik informatyk	25	12	12	4	33,3%
Technikum nr 5 (ZS 5)	technik obsługi turystycznej	15	9	8	8	100,0%
	technik usług fryzjerskich	16	13	13	13	100,0%
Szkoła Policealna dla Dorosłych nr 6 (RCEZ)	technik administracji	25	4	3	2	66,7%
Szkoła Policealna dla Dorosłych nr 1 (ZST)	technik bezpieczeństwa i higieny pracy	29	11	9	6	66,7%
Zasadnicza Szkoła Zawodowa nr 1 (ZST)	górnik eksploatacji podziemnej	36	36	36	31	86,1%
	mechanik-monter maszyn i urządzeń	36	36	36	35	97,2%
Zasadnicza Szkoła Zawodowa nr 2 (ZSME)	elektryk	14	11	11	10	90,9%
	operator obrabiarek skrawających	20	21	20	20	100,0%
	ślusarz	30	25	25	25	100,0%
	mechanik pojazdów samochodowych	34	24	24	24	100,0%
Zasadnicza Szkoła Zawodowa nr 3 (ZSEU)	kucharz	32	25	24	21	87,5%

Zasadnicza Szkoła Zawodowa nr 4 (ZSB)	cukiernik	1	1	1	1	100,0%
	lakiernik	5	4	4	3	75,0%
	monter izolacji przemysłowych	2	1	1	1	100,0%
	monter sieci, instalacji i urządzeń sanitarnych	3	2	2	2	100,0%
	monter zabudowy i robót wykończeniowych w budownictwie	13	10	7	7	100,0%
	murarz-tylnik	3	2	1	1	100,0%
	stolarz	4	4	4	4	100,0%
	wędliniarz	1	1	0	0	0,0%
	fotograf	2	0	0	0	0,0%
	Zasadnicza Szkoła Zawodowa Specjalna (ZS 6)	piekarz	6	5	4	4
sprzedawca		5	4	4	0	0,0%
kucharz		5	3	3	0	0,0%
murarz-tylnik		2	0	0	0	0,0%
ogrodnik		1	1	1	0	0,0%

Szkoły nieprowadzone przez Miasto Rybnik

nazwa szkoły	zawód	liczba uczniów którzy rozpoczęli naukę w klasie pierwszej	liczba uczniów którzy ukończyli naukę w ostatniej klasie	liczba uczniów którzy przystąpili do egzaminu potwierdzającego go kwalifikacje zawodowe	liczba uczniów którzy zdali egzamin potwierdzający kwalifikacje zawodowe	procentowo
Zasadnicza Szkoła Zawodowa Izby Rzemieślniczej	fryzjer	65	65	62	61	98,4%
	mechanik pojazdów samochodowych	21	21	20	17	85,0%
	cukiernik	14	14	10	10	100,0%
	piekarz	4	4	2	2	100,0%
	sprzedawca	25	25	25	18	72,0%
	monter zabudowy i robót wykończeniowych w budownictwie	6	6	6	6	100,0%
	elektryk	3	3	2	2	100,0%
	stolarz	2	2	0	0	0,0%
	fotograf	2	2	2	1	50,0%
	lakiernik	6	6	6	6	100,0%

Niepubliczna Zasadnicza Szkoła Zawodowa w Rybniku - Zakładu Doskonalenia Zawodowego w Katowicach	kucharz	17	16	16	10	62,5%
	fryzjer	6	5	5	5	100,0%
	fotograf	7	6	6	3	50,0%
Prywatna Szkoła Policealna Dla Dorosłych „Twoja-Szkoła”	technik administracji	17	3	3	1	33,3%
Niepubliczna Policealna Szkoła dla Dorosłych Szkoła Europejska EuroCollege	opiekun medyczny	12	8	7	7	100,0%
	technik administracji	15	9	8	7	87,5%
	opiekun medyczny	12	12	12	12	100,0%
	technik administracji	13	6	7	6	85,7%
	asystentka stomatologiczna	30	27	27	26	96,3%
	technik usług kosmetycznych	27	22	22	21	95,5%
	technik masażysta	12	9	9	8	88,9%
	asystentka stomatologiczna	25	21	21	20	95,2%
Policealna Szkoła Medyczna TEB Edukacja	higienistka stomatologiczna	10	9	9	9	100,0%
	technik dentystyczny	16	14	10	7	70,0%
Szkoła Policealna "OŚWIATA"	technik usług kosmetycznych	12	8	8	7	87,5%
Policealna Szkoła Centrum Nauki i Biznesu "Żak"	technik administracji	72	16	15	8	53,3%
	technik archiwista	39	9	8	4	50,0%
	technik rachunkowości	86	28	25	11	44,0%
	florysta	82	22	22	14	63,6%
	opiekunka środowiskowa	43	10	9	7	77,8%
Policealna Szkoła Bezpieczeństwa i Higieny Pracy dla Dorosłych "Żak"	technik bhp	72	6	5	4	80,0%
Policealna Szkoła Informatyki dla Dorosłych "Żak"	technik informatyk	44	11	8	4	50,0%
Policealna Szkoła Kosmetyki dla Dorosłych "Żak"	technik usług kosmetycznych	31	14	14	9	64,3%
Policealna Szkoła Opieki Medycznej dla Dorosłych "Żak"	opiekun medyczny	38	10	8	8	100,0%
Szkoła Policealna dla Dorosłych „Copernicus”	technik administracji	30	8	8	5	62,5%

Niepubliczna Policealna Szkoła dla Dorosłych ESSOIB Cobra-Południe	technik ochrony fizycznej osób i mienia	8	5	4	2	50,0%
Policealna Szkoła Medyczna dla Dorosłych AP Edukacja (styczeń)	opiekun medyczny	17	3	3	2	66,7%
Szkoła Policealna dla Dorosłych AP Edukacja (styczeń)	technik bhp	20	6	6	1	16,7%
Szkoła Policealna dla Dorosłych AP Edukacja (styczeń)	technik usług kosmetycznych	10	8	5	4	80,0%
Policealna Szkoła Medyczna dla Dorosłych AP Edukacja (czerwiec)	opiekun medyczny	21	10	9	9	100,0%
Szkoła Policealna dla Dorosłych AP Edukacja (czerwiec)	technik bhp	10	2	2	1	50,0%
Szkoła Policealna dla Dorosłych AP Edukacja (czerwiec)	technik usług kosmetycznych	19	10	8	6	75,0%
Szkoła Policealna dla Dorosłych AP Edukacja (czerwiec)	technik rachunkowości		7	6	5	83,3%
Szkoła Policealna dla Dorosłych AP Edukacja (czerwiec)	florystyka	9	5	4	1	25,0%
KKZ-A.61. "OŚWIATA"	technik usług kosmetycznych	11	5	5	2	40,0%

13. Wyniki nadzoru pedagogicznego sprawowanego przez kuratorium oświaty

W roku szkolnym 2015/2016 przeprowadzono 7 ewaluacji zewnętrznych, 6 kontroli planowych oraz 18 kontroli doraźnych. W 10 przypadkach wydano zalecenia pokontrolne, a w 4 przypadkach sprawdzono realizację wydanych wcześniej zaleceń. Z informacji przekazanych przez dyrektorów szkół wynika, że zalecenia zostały zrealizowane.

14. Ewidencja szkół niepublicznych

Do zadań oświatowych jednostki samorządu terytorialnego należy również prowadzenie ewidencji niepublicznych szkół i placówek oświatowych. W ewidencji prowadzonej przez Prezydenta Miasta Rybnika w dniu 1 września 2015 r. znajdowało się **80 placówek**.

Ponadto na terenie danej jednostki samorządu terytorialnego mogą funkcjonować szkoły i placówki publiczne, niebędące jednostkami budżetowymi, prowadzone przez osoby fizyczne lub prawne. W Rybniku na podstawie decyzji Prezydenta Miasta Rybnika zezwalających na założenie szkoły publicznej funkcjonują **3 szkoły publiczne prowadzone przez osobę prawną**.

Szczegółowe informacje w zakresie liczby i rodzaju szkół i placówek niepublicznych oraz publicznych prowadzonych przez osoby fizyczne lub prawne przedstawia poniższa tabela.

<u>Łączna liczba szkół i placówek</u>	<u>80</u>
Szkoły publiczne	3
w tym:	
- szkoły dla dzieci i młodzieży	3
w tym:	
- szkoły podstawowe	1
- gimnazja	1
- licea ogólnokształcące	1
Niepubliczne placówki wychowania przedszkolnego	9
w tym:	
- przedszkola	6
- punkty przedszkolne	3
Szkoły niepubliczne z uprawnieniami szkół publicznych	33
w tym:	
- szkoły dla dzieci i młodzieży	10
w tym:	
-szkoły podstawowe	1
- gimnazja	4
- licea ogólnokształcące	1
- technika	1
- zasadnicze szkoły zawodowe	2
- szkoły policealne	1
- szkoły dla dorosłych	23
w tym:	
- gimnazja	1
- licea ogólnokształcące	7
- technika uzupełniająca	1
- szkoły policealne	14
Szkoły niepubliczne bez uprawnień szkół publicznych	3
w tym:	
- szkoły dla dorosłych	3
w tym:	
-szkoły policealne	3
Niepubliczne placówki pozaszkolne	32
w tym:	
- poradnie psychologiczno-pedagogiczne	3
- placówki kształcenia ustawicznego oraz ośrodki doskonalenia i	29
doskonalenia zawodowego	

15. Dotowanie szkół niepublicznych i publicznych prowadzonych przez osoby fizyczne lub prawne

W oparciu o art. 80 i 90 ustawy o systemie oświaty szkoły niepubliczne oraz publiczne prowadzone przez osoby fizyczne lub prawne mogą ubiegać się o dotację z budżetu danej jednostki samorządu terytorialnego. Zadaniem Miasta Rybnika jest zatem dotowanie tych spośród ww. szkół, które w odpowiednim czasie i trybie złożyły wnioski o udzielanie dotacji na dany rok budżetowy.

Zarówno w 2015 r. jak i w 2016 r. z budżetu Miasta Rybnika były udzielane dotacje dla szkół niepublicznych oraz publicznych prowadzonych przez osoby fizyczne lub prawne. W roku szkolnym 2015/2016 **dotowano 41 szkół i placówek oświatowych**. Szczegółowe dane w tym zakresie przedstawia poniższa tabela.

Typ i rodzaj placówki	Liczba dotowanych placówek	Łączna kwota dotacji
1. Szkoły publiczne w tym:	3	4 829 222,95
a) szkoły dla dzieci i młodzieży w tym:	3	<u>4 829 222,95</u>
- szkoły podstawowe	1	1 155 654,14
- gimnazja	1	2 550 167,93
- licea ogólnokształcące	1	1 123 400,88
2. Niepubliczne placówki wychowania przedszkolnego w tym:	9	3 137 456,83
- przedszkola	5	2 091 760,85
- przedszkola specjalne	1	586 894,63
- punkty przedszkolne	3	458,801,35
3. Szkoły niepubliczne z uprawnieniami szkół publicznych w tym:	29	8 985 221,28
a) szkoły dla dzieci i młodzieży w tym:	8	<u>6 685 295,00</u>
-szkoły podstawowe	1	565 759,96
- gimnazja	2	1 229 883,23
- licea ogólnokształcące	1	89 957,74
- technika	1	850 293,90
- zasadnicze szkoły zawodowe	2	3 826 172,33
- szkoły policealne	1	123 227,84
b) szkoły dla dorosłych w tym:	21	<u>2 299 926,28</u>
- gimnazja	1	93 107,41
- licea ogólnokształcące	7	649 894,79
- szkoły policealne	13	1 556 324,08
4. Kwalifikacyjne kursy zawodowe	2*	10 874,57
Razem	41	<u>16 962 775,63</u>

* kwalifikacyjne kursy zawodowe prowadziły dwie ze szkół, które otrzymują również dotację na działalność bieżącą

16. Stypendia i zasiłki szkolne

Uczniom zamieszkałym na terenie Miasta Rybnika przysługuje pomoc materialna o charakterze socjalnym, w formie stypendium szkolnego oraz zasiłku szkolnego. Pomoc materialna jest finansowana w 80% z budżetu państwa oraz w 20% ze środków własnych gminy.

Stypendium szkolne przysługuje uczniom znajdującym się w trudnej sytuacji materialnej wynikającej z niskich dochodów w rodzinie, do czasu ukończenia kształcenia, nie dłużej jednak niż do ukończenia 24 roku życia, a w szczególności gdy w rodzinie występuje: bezrobocie, niepełnosprawność, ciężka lub długotrwała choroba, wielodzietność, alkoholizm lub narkomania, brak umiejętności w wypełnianiu funkcji opiekuńczo-wychowawczych lub gdy rodzina jest niepełna. Zasiłek szkolny może być przyznany uczniowi znajdującemu się przejściowo w trudnej sytuacji materialnej z powodu zdarzenia losowego. Zasiłek szkolny może być przyznany raz lub kilka razy w roku, niezależnie od otrzymywanego stypendium szkolnego. Zasady przyznawania ww. świadczeń są szczegółowo opisane w rozdziale 8a ustawy o systemie oświaty.

W roku szkolnym 2015/2016 wydano łącznie **978 decyzji przyznających prawo do stypendium szkolnego** oraz **23 decyzje odmawiające** takiego prawa. Na podstawie decyzji pozytywnych (wydanych w roku szkolnym dla części uprawnionych wnioskodawców dwukrotnie) oraz na podstawie złożonych dokumentów potwierdzających poniesienie kosztów na cele edukacyjne, wypłacono stypendia szkolne stanowiące refundację poniesionych przez wnioskodawców wydatków.

Okres wypłaty stypendium szkolnego	Liczba uczniów	Kwota wypłaconego stypendium
za okres od 01.09.-31.12.2015 r.	580	172 374,52 zł
za okres od 01.01.-31.05.2016 r.	398	154 149,99 zł
Łącznie wypłacono w roku szkolnym 2015/2016		326 524,51 zł

W roku szkolnym 2015/2016 wydano również **2 decyzje przyznające zasiłek szkolny**, na podstawie których wypłacono w formie świadczenia pieniężnego na pokrycie wydatków związanych z procesem edukacyjnym, jednorazowe zasiłki szkolne.

Okres wypłaty zasiłku szkolnego	Liczba uczniów	Kwota wypłaconych zasiłków
za okres od 01.09.-31.12.2015 r.	1	530,00 zł
za okres od 01.01.-31.05.2016 r.	1	350,00 zł
Łącznie wypłacono w roku szkolnym 2015/2016		880,00 zł

17. Stypendia Prezydenta Miasta i Rybnicki Prymus

Najlepsi uczniowie z rybnickich szkół otrzymali Stypendia Prezydenta Miasta. Stypendium może otrzymać jeden, najlepszy uczeń z każdej (młodzieżowej) szkoły, w sumie przyznano **59 stypendiów**:

- 27 dla uczniów szkół podstawowych,
- 16 dla uczniów gimnazjów,
- 16 dla uczniów szkół ponadgimnazjalnych.

Za szczególne osiągnięcia w poszczególnych dziedzinach uczniowie otrzymują Tytuł Rybnickiego Prymusa, w sumie Tytuł Rybnickiego Prymusa otrzymało **183 uczniów**:

- 53 uczniów w kategorii nauka,
- 48 uczniów w kategorii kultura,
- 82 uczniów w kategorii sport szkolny.

18. Projekty dofinansowane ze źródeł zewnętrznych.

A. Fundusz Stypendialny i Szkoleniowy

- **Szkoła Podstawowa nr 28**, projekt „Moda na zdrowie” zakończony II 2016. Celem projektu było kształtowanie czynnych postaw dzieci wobec zdrowia i bezpieczeństwa własnego i innych, wyrabianie przyzwyczajzeń i nawyków zdrowego stylu życia, rozwijanie ogólnej sprawności ruchowej, jako jednego z czynników pozytywnego zdrowia. Zaangażowane środków w projekcie **88 429,21 zł**.

B. Program Operacyjny Wiedza Edukacja Rozwój

- **Zespół Szkół nr 5**, projekt pn. „Wspólnie tworzymy warsztat pracy. Uczniowie i nauczyciele Zespołu Szkół nr 5 w Irlandii Północnej”. W ramach projektu uczniowie i nauczyciele szkoły mieli możliwość odbycia stażu zagranicznego potwierdzonego certyfikatem Europass. Projekt zakończył się w XII 2015, a jego budżet wynosi **243 189,92 zł**.
- **Zespół Szkół Ekonomiczno - Usługowych**, projekt pt. „Doświadczenie zawodowe bez granic”. Najistotniejszym celem projektu było umożliwienie uczniom zdobycia nowych doświadczeń oraz poszerzenie swojej wiedzy w zakresie studiowanych profili w krajach z dużym doświadczeniem w branży ekonomicznej i gastronomicznej, a także nawiązanie międzynarodowej współpracy oraz poznanie nowej kultury i mentalności (Praktyki w Szwecji i Portugalii). Budżet projektu wynosił **388 009,64 zł** i zakończył się w XII 2015 r.
- **Zespół Szkół Ekonomiczno – Usługowych**, projekt „Twoje doświadczenie – twoja przyszłość”. Celem projektu jest zdobycie doświadczenia i poszerzenie wiedzy jego uczestników poprzez praktyki zawodowe w Anglii, Niemczech i Hiszpanii. Uczestnicy projektu to uczniowie o profilu kształcenia: technik hotelarstwa, technik logistyk, technik handlowiec oraz technik ekonomista. Czas trwania projektu planowany jest do XII 2016 i angażuje środki w wysokości **454 617,66 zł**.
- **Zespół Szkół Budowlanych**, projekt „Otwarte drzwi do europejskiego rynku pracy” polegał na odbyciu praktyk w organizacji centrum kształcenia zawodowego Bragamop w miejscowości Braga w Portugalii (budownictwo,

geodezja, informatyka). Projekt zakończył się w XII 2015 r. i zaangażował środki w wysokości **171 762,81 zł.**

C. Erasmus+

- **Zespół Szkół Ekonomiczno – Usługowych**, projekt „Laying European Table” polegający na współpracy ZSE-U ze szkołą w Turcji, Łotwie, Portugalii i Włoszech. Jego końcowym produktem będzie wirtualne przedsiębiorstwo gastronomiczne (restauracja, bistro). W czasie spotkań w krajach partnerskich uczniowie będą wymieniali doświadczenia i pokazywali dotychczas wytworzone produkty. Projekt trwa do VIII 2017 r., a jego budżet wynosi **15 365,00 euro.**
- **Zespół Szkół Mechaniczno - Elektrycznych**, celem projektu „Staż z rybnickim mechanikiem – twoja droga do zawodu” było odbycie staży zagranicznych w Anglii oraz Hiszpanii uczniów kształcących się w zawodach technik cyfrowych procesów graficznych, teleinformatyk, energetyk, elektryk, i elektronik. Projekt ten trwał do IX 2015 r. i zaangażował środki w wysokości **393 707,83 zł.**
- **Zespół Szkół nr 2**, projekt „Incorporated” skierowany jest do uczniów, nauczycieli oraz lokalnej i międzynarodowej społeczności (Bułgaria, Finlandia, Francja, Grecja, Niemcy, Włochy oraz Turcja) i zakłada współpracę szkół partnerskich, wymianę dobrych praktyk oraz wypracowanie innowacyjnych metod, wychodzących naprzeciw uczniom z indywidualnymi potrzebami edukacyjnymi. W projekcie poszukiwane będą efektywne, innowacyjne metody pracy z uczniami zagrożonymi marginalizacją społeczną ze względu na szereg czynników - włączając specyficzne trudności w nauce oraz efektywne innowacyjne metody pracy z uczniami szczególnie uzdolnionymi, aby wykorzystać ich potencjał indywidualnie oraz w grupie. Budżet projektu stanowi **17 050,00 euro** , a jego zakończenie planuje się na VIII 2017 r.
- **Specjalny Ośrodek Szkolno Wychowawczy w Rybniku - „Creating peace”.** Oprócz rybnickiej placówki w projekcie, który zakończył się w VIII 2016 r., brały udział szkoły specjalne z Czech, Niemiec, Francji, Norwegii i Szwecji. Projekt ten jest kontynuacją projektu pt. „Diversity & Inclusion in Sporting Activities” (program Comenius). Budżet projektu wynosił **22 000,00 euro.**
- **Zespół Szkół nr 5** w V 2016 r. zakończył projekt „Innowacyjność w pracy nauczycieli sposobem na zapobieganie wykluczeniu społecznemu wśród uczniów Zespołu Szkół nr 5” skierowany do nauczycieli Zespołu Szkół nr 5, mający na celu podniesienie innowacyjności w nauczaniu. Zaangażowane środki w projekcie to **12 234,00 euro.**
- **Zespół Szkół Budowlanych**, program projektu „Mobilność – tego oczekuje Unia Europejska” obejmuje dwu-, trzy- i czterotygodniowe praktyki/staże w organizacji centrum kształcenia zawodowego Bragamob, Berlin i Training Vision LTD w miejscowości Braga (Portugalia), Berlin (Niemcy) i Portsmouth (Wielka Brytania). Projekt zakończy się w V 2017 r., a jego budżet wynosi **131 147,00 euro.**

D. Regionalny Program Operacyjny Województwa Śląskiego 2014 – 2020

- Projekt „**Punkty opieki dziennej alternatywną formą świadczenia opieki nad dziećmi do lat 3 w mieście Rybnik**” obejmuje działania na rzecz wyrównywania szans zawodowych i społecznych matek i ojców w zakresie możliwości powrotu na rynek pracy poprzez zapewnienie środków na założenie, wyposażenie i utrzymanie czterech punktów opieki dziennej nad dziećmi w wieku od 1 do 3 lat. Budżet projektu wynosi **211 989,00 zł**, a jego zakończenie zaplanowane jest na X 2017 r.

E. Narodowy Bank Polski

- **Zespół Szkół Ekonomiczno – Usługowych**, projekt „Rozwiń skrzydła w ekonomii” skierowany jest do uczniów ZSE-U w Rybniku i zakłada poszerzenie wiedzy ekonomicznej wśród minimum 250 uczniów poprzez organizację m. in. warsztatów, konkursu na ekonomiksy i grę planszową o tematyce ekonomicznej oraz wizyty studyjnej w oddziale NBP. Projekt realizowany będzie do XII 2016 r. i zaangażuje środki w wysokości **73 590,00 zł**.

F. Wojewódzki Fundusz Ochrony Środowiska i Gospodarki Wodnej w Katowicach

- **Zespół Szkolno – Przedszkolny nr 13**, w ramach zakresu rzeczowego projektu „Ekozakątek – modernizacja pracowni przyrodniczej w Zespole Szkolno – Przedszkolnym nr 13 w Rybniku” wyposażono salę przyrodniczą w sprzęt dydaktyczny (tablica interaktywna, nowe komputery, meble i pomoce naukowe). Projekt zakładał również osiągnięcie efektu ekologicznego, którym jest wzrost poziomu wiedzy w zakresie ochrony środowiska i nauk przyrodniczych, uzyskany poprzez organizację szkolnych konkursów i kółek zainteresowań. Projekt zakończył się w VI 2016 i zaangażował środki w wysokości **34 023,98 zł**.

19. Inne działania podejmowane przez Wydział Edukacji

Wydarzenia organizowane przez Wydział Edukacji

- 21 marzec 2016 r. – Targi edukacji
- 10 maja 2016 r. – Festiwal Nauki dla szkół podstawowych
- 1 czerwiec 2016 – Festiwal Ekologiczny
- październik 2015 – czerwiec 2016 - Interdyscyplinarny Program Edukacji Medialnej KINO SZKOŁA w ramach którego organizowano seanse wraz z prelekcją dla dzieci z dziesięciu rybnickich podstawówek